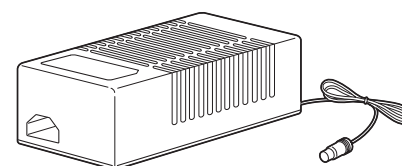


JVC**WECHSELSTROMADAPTER****Gebrauchsanweisung****AA-V112E****Verehrter Kunde,**

vielen Dank, dass Sie sich für den JVC-Wechselstromadapter AA-V112E entschieden haben. Bitte lesen Sie vor der Inbetriebnahme die folgenden Sicherheitshinweise, um einen sicheren Gebrauch des Wechselstromadapters zu gewährleisten.



Wechselstromadapter

Für spätere Bezugnahme:

Bitte tragen Sie die Modell- und die Seriennummer unten ein. Sie finden diese Informationen auf dem Typenschild auf der Unterseite des Wechselstromadapters.

Modell-Nr. _____

Serien-Nr. _____

Sicherheitshinweise**WARNUNG:**

Schützen Sie dieses Gerät vor Regen und Feuchtigkeit, um Brandgefahr oder Stromschläge zu vermeiden.

WARNUNG:

Dieses Gerät ist nicht sterilisiert.

VORWORT

Dieser Wechselstromadapter ist zum Einsatz in Verbindung mit dem Isoliertransformator AA-V31E und der MIKRO-HD-KAMERA DZ-VCA1SE für medizinische Anwendungen vorgesehen.

ÜBERPRÜFUNG

Entfernen Sie den Wechselstromadapter aus dem Verpackungskarton und überprüfen Sie ihn auf Anzeichen von Beschädigung während des Transports. Falls irgendeine Beschädigung festgestellt wird, darf dieses Gerät auf keinen Fall verwendet werden. Bitte benachrichtigen Sie in einem solchen Fall das Speditionsunternehmen und Ihren Fachhändler.

UMWELTASPEKTE

Dieser Wechselstromadapter unterliegt den gleichen Umweltschutzvorschriften wie andere Geräte der medizinischen Technik. Er ist ausschließlich zum Einsatz in geschlossenen Räumen und an Orten vorgesehen, an denen es weder hohen Staubkonzentrationen noch Feuchtigkeit ausgesetzt ist. Sorgen Sie für ausreichende Belüftung im Umfeld des Geräts. Stellen Sie keinerlei Gegenstände auf oder neben den Wechselstromadapter, die eine Blockierung der Entlüftungsschlitze verursachen könnten. Einzelheiten zum Gebrauch des Geräts finden Sie in der Bedienungsanleitung der MIKRO-HD-KAMERA DZ-VCA1SE.

ELEKTRISCHE ANSCHLUSSWERTE UND INSTALLATION

Nenneingangsspannung und -strom sind auf dem Typenschild auf der Oberseite des Wechselstromadapters angegeben. Bitte stellen Sie vor dem Anschluss an die Stromquelle sicher, dass diese Nennwerte nicht überschritten werden, und beauftragen Sie Ihren JVC-Händler mit der Installation des Geräts.

INFORMATIONEN ZUM MODELL AA-V112E




Dieser Abschnitt enthält Informationen zum Gebrauch des AA-V112E.

Bitte lesen Sie diese Informationen, um einen korrekten Einsatz des Geräts zu gewährleisten.

Anweisungen zum Gebrauch

- Beim AA-V112E handelt es sich um einen Wechselstromadapter mit Netzeingang. Verwenden Sie zum Anschluss an die Stromquelle ausschließlich das mitgelieferte Netzkabel mit Steckverbinder für den Netzeingang.
- Die Nenneingangsspannung beträgt 120 V Wechselstrom Dauerleistung.
- Im Inneren des Wechselstromadapters befindet sich ein Hochspannungsbauenteil. Da Stromschlaggefahr besteht, darf der Wechselstromadapter auf keinen Fall auseinandergebaut werden.

Die an diesem Gerät angebrachten Symbole besitzen folgende Bedeutung:

	Achtung! BEILIEGENDE UNTERLAGEN beachten.
	Wechselstrom
	Gleichstrom

TECHNISCHE DATEN

Wechselstromadapter

■ **Hersteller** : Victor Company of Japan Limited
■ **Modell-Nr.** : AA-V112E
■ **Eingang** : 120 V \sim Wechselstrom, 50 Hz, 0,8 A max.

■ **Ausgang** : 12 V Gleichstrom --- , 3,0 A

TECHNISCHE UNTERSTÜTZUNG UND KUNDENDIENST

JVC bietet technische Unterstützung und Kundenservice an.

Wenden Sie sich an folgende Adresse:

JVC PROFESSIONAL PRODUCTS (UK) LIMITED
ULLswater House, Kendal Avenue, London W3 OXA,
United Kingdom
TEL: (0181) 896-6000
FAX: (0181) 896-6060

JVC PROFESSIONAL PRODUCTS GmbH
Grüner Weg 10, 61169 Fiedberg/Hessen, Germany
TEL: (06031) 6050
FAX: (06031) 605180