



### 安全上のご注意－はじめにお読みください












この「安全上のご注意」には、当社のオーディオ機器全般についての内容を記載しています。説明項目の中には、本製品に該当しない内容が含まれている場合があります。

#### ▼絵表示について

この取扱説明書と製品には、いろいろな絵表示が記載されています。これらは、製品を安全に正しくお使いいただき、人への危害や財産への損害を未然に防止するための表示です。絵表示の意味をよく理解してから本文をお読みください。


|   |  |
|---|--|
|  <b>警告</b><br>この表示の注意文を無視して、誤った取り扱いをすると、「死亡または重傷を負う可能性が想定される」内容を示しています。 |  <b>注意</b><br>この表示の注意文を無視して、誤った取り扱いをすると、「傷害を負ったり物的損害が想定される」内容を示しています。 |
|---|--|

#### ▼絵表示の説明

| 注意をうながす記号   | 行為を禁止する記号   | 行為を指示する記号   |
|---|---|---|
|  一般的注意<br> 感電<br> 手を挟まれないよう注意 |  禁止<br> 分解禁止<br> 水場での使用禁止<br> 接触禁止<br> ぬれ手禁止<br> 水ぬれ禁止 |  一般的指示<br> 電源プラグを抜く |


B5A-3597-00


### 警告


 **万一、次のような異常が発生したときはすぐに使用をやめる。**


- ・煙が出ていたりへんなにおいがするとき
- ・内部に水や異物が入ってしまったとき
- ・落したり、破損したとき
- ・電源コード(ACアダプター)が傷んだとき(芯線の露出や断線など)


すぐに電源を切り、必ず電源プラグをコンセントから抜いてください。このような異常が発生したまま使用していると、火災や感電の原因となります。煙が出なくなるのを確認してから販売店に修理を依頼してください。お客様による修理は危険ですから絶対におやめください。


 **分解や改造をしない、カバーを外さない。**  
火災や感電の原因となります。内部の点検や修理は、お買い上げの販売店にご依頼ください。

 **風呂場やシャワー室では使用しない。**  
本機の中に水が入ると、火災や感電の原因となります。


 **本機の上に火のついたものを置かない。**  
火のついたローソクなどを置くと、火災の原因となります。


 **本機の中に物を入れない。**  
通風孔やディスク挿入口などから、金属物や燃えやすいものが入ると、火災や感電の原因となります。特に小さなお子様のいるご家庭ではご注意ください。


 **表示された電源電圧以外で使用しない。**  
表示された電源電圧以外では、火災・感電の原因となります。本機を使用できるのは日本国内のみです。  
This set is designed for use in Japan only and cannot be used in any other country.


 **電源コードを傷つけない。**  
電源コードを傷つけると、火災や感電の原因となります。特に、次のことに注意してください。


- ・電源コードを加工しない
- ・電源コードを無理に曲げない
- ・電源コードをねじらない
- ・電源コードを引っ張らない
- ・電源コードを熱器具に近づけない
- ・電源コードの上に家具などの重いものを乗せたり、ドアなどで挟まない

 **ACアダプターの電源プラグは根元まで確実に差し込む。**  
差し込みが不完全だと、発熱したりほこりが付着して火災や感電の原因となります。また、たこ足配線も、コードが熱を持ち危険ですのでしないでください。


 **ACアダプターの電源プラグは定期的に清掃する。**  
電源プラグとコンセントの間に、ゴミやほこりがたまって湿気を吸うと、絶縁低下を起こして、火災の原因となります。定期的に電源プラグをコンセントから抜き、ゴミやほこりを乾いた布で取り除いてください。


 **本機の上に水などの液体が入った容器を置かない。**  
花びん、植木鉢、コップ、化粧品、薬品など液体の入った容器を置かないでください。こぼれたり、中に液体が入った場合は、火災や感電の原因となります。


 **雷が鳴り出したら、アンテナ線や電源プラグに触れない。**  
感電の原因となります。


 **本機の包装に使用しているポリ袋は、小さなお子様の手の届くところに置かない。**  
頭からかぶると窒息の原因となります。

### 注意


 **ACアダプターを抜くときは、電源コードを引っ張らない。**  
電源コードを引っ張ると、コードに傷がつき、火災や感電の原因となることがあります。電源プラグを持って抜いてください。


 **ぬれた手でACアダプターを抜き差ししない。**  
感電の原因となることがあります。


 **長期間使用しないときは、ACアダプターを抜く。**  
電源が切れているときでも本機には、わずかな電流が流れています。安全および節電のため、電源プラグをコンセントから抜いてください。


 **置き場所に注意する。**  
次のような所に置くと、火災や感電の原因となることがあります。


- ・調理台や加湿器のそばなど、油煙や湯気が当たる所
- ・湿気やほこりの多い所
- ・熱器具の近くなど高温になる所
- ・窓ぎわなど水滴の発生しやすい所


 **ぐらついた台の上や傾いた所など不安定な場所に置かない。**  
バランスがくずれて倒れたり、落ちたりして、けがの原因となることがあります。


 **お手入れをするときは、電源プラグを抜く。**  
電源が切れているときでも本機には、わずかな電流が流れています。ACアダプターがコンセントに接続されていると、感電の原因となることがあります。


 **移動するときは、接続したコードやACアダプターを抜く。**  
接続したまま移動すると、コードが傷つき、火災や感電の原因となることがあります。


 **ACアダプターが容易に抜き差しできる空間を設ける。**  
・電源スイッチを切っただけでは機器は電源から完全に遮断されません。完全に遮断するには、ACアダプターを抜いてください。  
・機器はコンセントに容易に手が届く位置に設置し、異常が起きた場合すぐにACアダプターをコンセントから抜いてください。


 **はじめから音量を上げすぎない。**  
突然大きな音が出て、スピーカーを破損したり、聴力障害の原因となることがあります。電源を切る前に音量(ボリューム)を下げておき、電源が入ってから徐々に上げてください。


 **移動するときには、アンテナを収納する。**  
けがの原因となることがあります。


 **ヘッドホンを使用するときは、音量を上げすぎない。**  
耳を刺激するような大きな音量で長時間続けて聞くと、聴力に悪い影響を与えることがあります。

 **電池を小さなお子様の手の届くところに置かない。**  
誤って飲み込む恐れがあります。万一、飲み込んだ場合は、すぐに医師と相談してください。

 **3年に一度は内部の清掃を販売店に依頼する。**  
内部にほこりがたまったまま使用すると、火災の原因となることがあります。特に、湿気の多くなる梅雨期の前に行くと、より効果的です。


 **可動部の作動中には無理な操作を加えない。**  
一つの動作が終了してから、次の操作に移ってください。誤動作や故障の原因となることがあります。

 **本機の上に重いものを置かない。**  
重い物や本機からはみ出るような大きな物を置くと、バランスがくずれて倒れたり、落ちたりして、けがの原因となることがあります。

 **電池の取り扱いに注意する。**  
電池の取り扱いを誤ると、電池が破裂したり、液もれして、火災・けがや周囲を汚す原因となることがあります。次のことに注意してください。

- ・指定以外の電池を使用しない
- ・電池のプラス(+)とマイナス(-)を間違えない
- ・電池のプラス(+)とマイナス(-)をショートさせない
- ・新しい電池と一度使用した電池を混ぜて使用しない
- ・種類の違う電池と混ぜて使用しない
- ・電池を加熱しない
- ・分解しない
- ・火や水の中に入れない
- ・直射日光の下や火のそばなど、熱くなる場所に置かない
- ・乾電池は充電しない
- ・長期間使わないときは、電池を取り出しておく
- ・交流100ボルトで使うときは、電池を取り出しておく

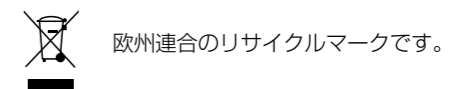
もし、電池が液もれをしてしまったときは、電池ケースについた液をよく拭きとってください。万一、もれた液体が身体についたときは、水でよく洗い流してください。使い終わった電池は、自治体の指示に従って廃棄してください。

 **ACアダプターの取り扱いに注意する。**  
火災や感電の原因になるため、

- ・付属のACアダプター以外は使用しないでください。
- ・付属のACアダプターを本機以外の機器には使用しないでください。

・ACアダプターを布や毛布でおおったり、包んだりしないでください。

本製品は「JIS C61000-3-2 適合品」です。



 二重絶縁のCLASS II装置のマークです。(保護接地なし。)

## 使用上のご注意

### 本機の置き場所について

故障などを防止するために、次のような場所には置かないでください。

- 湿気やほこりの多い所
- バランスの悪い不安定な所
- 熱器具やエアコン等の近く
- OA 機器やけい光灯のすぐそば
- 風通しの悪い狭い所
- 直射日光の当たる所
- 極端に寒い所
- 振動の激しい所
- テレビや他のアンプ、チューナーのそば

- 磁気を発生する所

### ご注意

本機の使用環境温度は、0℃～40℃です。この範囲外の温度で使用すると、正しく動作しなかったり故障の原因となることがあります。

### 露、水滴がついたら

次のようなとき、本機内部のレンズに露、水滴が付いて正しく再生できない場合があります。

- 暖房を始めた直後
- 寒い所から急に暖かい部屋に移動したとき
- 湯気や湿気の多いところに置いてあるとき

このようなときは、電源を入れたまま約1～2時間待ってから、ご使用ください。

### 本体の清掃

パネル操作面が汚れたら柔らかい布でからぶきしてください。汚れがひどいときは、水で布をしめらすか、中性洗剤を少し布に付けてふき、あとからからぶきしてください。

### ご注意

シンナーやベンジン、アルコールなどの化学薬品でふいたり、殺虫剤をかけないでください。変色したり表面の仕上げをいためることがあります。

### 音のエチケット

楽しい音楽も時と場所によっては気になるものです。隣近所への配慮を十分いたしましょう。特に静かな夜間には小さな音でも通りやすいものです。夜間の音楽鑑賞には特に気を配りましょう。窓を閉めたりするの一つの方法です。お互いに気を配り、快い生活環境を守りましょう。



### データのお取り扱いについて

- 本機の故障または不測の事態などにより、再生において利用の機会を逸したために発生した損害などの補償については、ご容赦ください。大切なデータはパソコンなどにバックアップを取っておくことをお勧めします。
- 本機と接続機器間での再生のときに、データの消失または破損が生じた場合の補償はご容赦ください。

### 録音について(録音できる製品のみ)

あなたがラジオ放送やCD、テープなどから録音したものは、個人として楽しむなどのほかは、著作権法上権利者に無断で使用できません。


## お客様の個人情報のお取り扱いについて

ご相談窓口におけるお客様の個人情報につきましては、株式会社JVCケンウッドおよびJVCケンウッドグループ関係会社(以下、当社)にて、下記のとおり、お取り扱いいたします。

- お客様の個人情報は、お問い合わせの対応、修理およびその確認連絡に利用させていただきます。
- お客様の個人情報は、適切に管理し、当社が必要と判断する期間保管させていただきます。
- 次の場合を除き、お客様の同意なく個人情報を第三者に提供または開示することはありません。
  1. 上記利用目的のために、協力会社に業務委託する場合。当該協力会社に対しては、適切な管理と利用目的外の使用をさせない措置をとります。
  2. 法令に基づいて、司法、行政またはこれに類する機関から情報開示の要請を受けた場合。
- お客様の個人情報に関するお問い合わせは、ご相談いただきましたご相談窓口にご連絡ください。

## ご相談や修理は

製品についてのご相談や修理のご依頼は、お買い上げの販売店にご相談ください。  
転居されたり、贈答品などでお困りの場合は、下記の窓口にご相談ください。

| 修理などのアフターサービスに関するご相談<br>下記ホームページをご覧ください   | お買い物相談や製品についての全般的なご相談<br>JVC ケンウッドカスタマーサポートセンター  |
|---|--|
| <a href="http://www3.jvckenwood.com/support/hrepair.html">http://www3.jvckenwood.com/support/hrepair.html</a> |  <b>0120-2727-87</b><br>携帯電話・PHS・一部のIP電話・FAXなどからのご利用は<br>携帯電話・PHS <b>0570-010-114</b> (ナビダイヤル)<br>一部IP電話 <b>045-450-8950</b><br>FAX <b>045-450-2308</b> |
| または JVC ケンウッドカスタマーサポートセンター (右の欄) にてご確認ください。   |  |

- ご相談窓口におけるお客様の個人情報の取り扱いについては、左記をご覧ください。

ホームページ <http://www3.jvckenwood.com/>

## 株式会社 JVCケンウッド

〒221-0022 横浜市神奈川区守屋町3-12